

Tipologie disponibili. Wallpaper finishes.

STANDARD



Wallpaper dalla grana fine effetto tela pittorica, ha una ottima resa grafica con effetto opaco.

Caratteristiche principali:
Tempi di asciugatura rapidi.
Retro in carta.
Eccellente resa cromatica.
Lavabile con acqua e sapone neutro.

Certif. ignifuga Europea EN 13501-1. Classe B-s2, d0

Adatta solo per **uso interno.**
Sconsigliata in ambienti umidi.

Utilizzare solamente la nostra colla fornita nella confezione.

Finely grained wallpaper, canvas art effect, excellent graphic reproduction, matt effect.

Main features:
Fast drying times.
Paper backed.
Excellent graphic reproduction.
Washable with water and neutral soap.

Fire Performance Euro classif. EN 13501-1. Classification B-s2, d0

Suitable only for **indoor use.**
Not recommended in wet areas.

Use only our glue, supplied in the box.

MATERIC



Wallpaper dalla grana irregolare effetto intonaco. Resa grafica realistica.

Caratteristiche principali:
Tempi di asciugatura rapidi.
Retro in carta.
Resistente ai graffi.
Eccellente resa cromatica.
Lavabile con acqua e sapone neutro.

Certif. ignifuga europea EN 13501-1. Classe B-s2, d0.

Adatta solo per **uso interno.**
Sconsigliata in ambienti umidi.

Utilizzare solamente la nostra colla fornita nella confezione.

Irregular grained wallpaper, plaster effect. Realistic graphic reproduction.

Main features:
Fast drying times.
Paper backed.
Scratch resistant.
Excellent colour reproduction.
Washable with water and neutral soap.

Fire Performance Euro classif. EN 13501-1. Classification B-s2, d0.

Suitable only for **indoor use.**
Not recommended in wet areas.

Use only our glue, supplied in the box.

TEXTILE



Wallpaper dalla texture che ha l'aspetto di un tessuto. Antiriflesso, con grande profondità cromatica, soprattutto nei colori sgargianti.

Caratteristiche principali:
Tempi di asciugatura rapidi.
Retro in carta.
Eccellente resa cromatica.
Lavabile con acqua e sapone neutro.

Certif. ignifuga Europea EN 13501-1. Classe B-s2, d0.

Adatta solo per **uso interno.**
Sconsigliata in ambienti umidi.

Utilizzare solamente la nostra colla fornita nella confezione.

Textured Wallpaper like fabric. Anti-reflective, excellent color deepness with bright colors.

Main features:
Fast drying times.
Paper backed.
Excellent graphic reproduction.
Washable with water and neutral soap.

Fire Performance Euro classif. EN 13501-1. Classification B-s2, d0.

Suitable only for **indoor use.**
Not recommended in wet areas.

Use only our glue, supplied in the box.

SILVER



Wallpaper metallizzata **effetto argento satinato.**

Caratteristiche principali:
Tempi di asciugatura rapidi.
Retro in poliestere.
Eccellente resa cromatica.
Lavabile con acqua e sapone neutro.

Certif. ignifuga europea EN 13501-1. Classe B-s2, d0 (non stampata).

Adatta solo per **uso interno.**
Sconsigliata in ambienti umidi.

Utilizzare solamente la nostra colla fornita nella confezione.

Metallic Wallpaper, **brushed silver finish.**

Main features:
Fast drying times.
Fabric backed.
Excellent graphic reproduction.
Washable with water and neutral soap.

Fire Performance Euro classif. EN 13501-1. Classification B-s2, d0 (not when printed).

Suitable only for **indoor use.**
Not recommended in wet areas.

Use only our glue, supplied in the box.

ECOFRIENDLY



Wallpaper ecologica, certificata contro allergie, composta da speciali cellulose, esente da PVC e colle viniliche e in buona parte biodegradabile. Finitura opaca liscia.

Caratteristiche principali:
Antigraffio, antistrappo.
Idrorepellente.
Resistente ai raggi UV.
Traspirante* (adatta anche in ambienti umidi / stanze da bagno).
Eccellente resa cromatica.
Lavabile con acqua e sapone neutro.

Certif. ignifuga Europea EN 13501-1. Classe B-s1, d0.

Adatta solo per **uso interno.**

Utilizzare solamente la nostra colla fornita nella confezione.

Ecologic wallpaper, certified against allergies, it is made by special cellulose, no PVC and vinyl glues, quite biodegradable. Smooth matt finish.

Main features:
Scratch resistant, tear resistant.
Water-repellent.
UV rays resistant.
Breathable* (it can be used also in bathrooms / damp spaces).
Excellent graphic reproduction.
Washable with water and neutral soap.

Fire Performance Euro classif. EN 13501-1. Classification B-s1, d0.

Suitable only for **indoor use.**

Use only our glue, supplied in the box.

GOLD



Wallpaper metallizzata **effetto oro specchiante.**

Caratteristiche principali:
Tempi di asciugatura rapidi.
Retro in poliestere.
Eccellente resa cromatica.
Lavabile con acqua e sapone neutro.

Certif. ignifuga europea EN 13501-1. Classe B-s2, d0 (non stampata).

Adatta solo per **uso interno.**
Sconsigliata in ambienti umidi.

Utilizzare solamente la nostra colla fornita nella confezione.

Metallic wallpaper, **reflective gold finish.**

Main features:
Fast drying times.
Fabric backed.
Excellent graphic reproduction.
Washable with water and neutral soap.

Fire Performance Euro classif. EN 13501-1. Classification B-s2, d0 (not when printed).

Suitable only for **indoor use.**
Not recommended in wet areas.

Use only our glue, supplied in the box.

* La permeabilità al vapore d'acqua è conforme alla norma DIN 52615.

* Permeability to the stem water in compliance with DIN 52615 regulation.

Ti informiamo che le carte nel lungo periodo (anni) potranno subire delle piccole variazioni cromatiche dovute ai raggi UV. In the long term (years), there may also be slight variations in the wallpaper colors, due the UV rays exposure.



Il nostro metodo. our laying system.



01 _ Preparazione della parete. Wall Preparation.

Eliminare sporcizia e residui vari dalla parete utilizzando una spatola di setola dura. Eventuali buchi, crepe o difetti della parete vanno colmati con uno stucco di buona qualità che poi va liscio e fatto asciugare. La superficie deve essere asciutta e liscia.

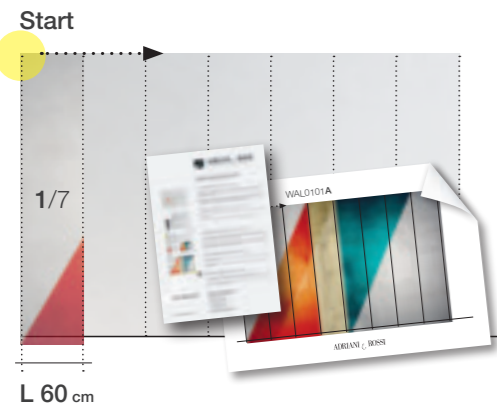
Remove all the dirt from the wall with a hard bristle brush. The substrate must be compact and free of cracks, if there are holes or defects you must fill it with high quality plaster. The wall must be perfectly dry and smooth.



02 _ Applicare la colla sulla parete. Applying the glue to the wall.

Utilizzando un rullo, applicate una mano di colla uniformemente su tutta la parete e lasciare asciugare per 15/30 minuti.


Using a roller, evenly apply a coat of glue to the whole wall and allow to dry for 15/30 minutes.



03 _ Wallpaper diviso in fasce da 60 cm. Wallpaper in 60 cm stripes.

In dotazione viene fornito un foglio con stampato lo schema della carta da parati suddivisa in fasce da 60 cm e numerate con la sequenza corretta di applicazione e un foglio con le istruzioni di montaggio. Nello schema è segnato il punto di partenza dell'applicazione della prima fascia (da sinistra o da destra).


Wallpaper is split in stripes 60 cm width, they are numbered with the correct sequence to follow, we provide an installation sheet and relevant laying plan. On the laying plan is showed the starting point for applying the first stripe (from the right or left side).



04 _ Posizionamento del primo telo. Positioning the first sheet.

Dopo aver applicato la prima fascia, seguire la numerazione delle fasce stampata sulla parte inferiore dedicata all'abbondanza.

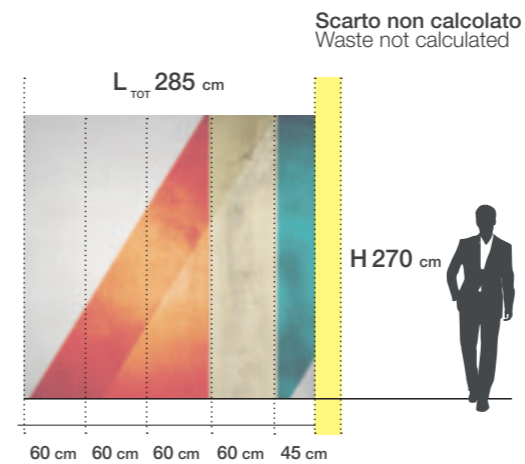
Once the first stripe is applied, follow the number of the stripes, it is printed on the excess material, at the bottom part of the wallpaper.



05 _ Rimuovere le abbondanze. Remove the wallpaper excess.

Le abbondanze sono disposte nella parte inferiore di tutte le fasce e nella parte di destra dell'ultima fascia. Dopo aver completato la stesura di tutte le fasce tagliate le eccedenze con un cutter.

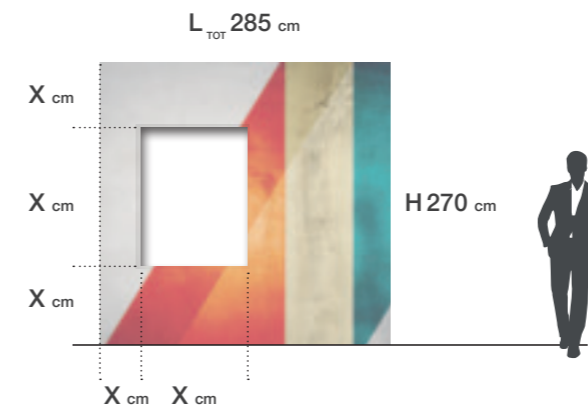
The wallpaper excess is placed on the bottom of each stripe, and on the right side of the last stripe. Once the installation of all the stripes is completed, trim the excess with a cutter.



06 _ Calcolo della carta da parati. How to calculate the wallpaper.

Il calcolo della carta da parati viene fatto semplicemente indicando la superficie reale della parete **L x H cm**, senza abbondanze e senza eventuali scarti. **Il costo viene calcolato sulla superficie effettiva della parete, non dal numero di fasce da 60 cm. Gli scarti non vengono calcolati.**

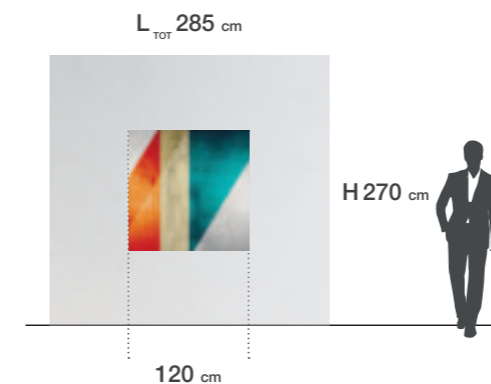
Calculate the real surface of the wall to be covered (**length x high cm**), without excess and waste. **The price is calculated for the real wall surface, not considering the number of the 60 cm stripes. The excess is not calculated.**



07 _ Pareti con fori o zone da non ricoprire. Walls with holes or free areas.

Indicare la posizione e la dimensione di eventuali fori presenti sulla parete da rivestire come porte, finestre ed altro. Il calcolo della carta da parati viene fatto sulla superficie netta. **Gli scarti non vengono calcolati.**

Specify the size and position of the holes on the wall, like doors, windows etc. The calculation of the wallpaper is made on the clear surface. **Excesses are not considered.**

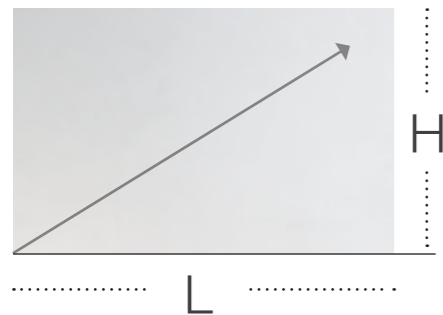


08 _ La carta da parati come quadro sulla parete. Wallpaper: painting on a wall.

Volendo posizionare la carta da parati su una porzione della parete ad esempio come un quadro, **c'è la possibilità di utilizzare fasce da 120 cm**. Questo ci permette di ottimizzare al meglio la carta e di avere un risultato uniforme come fosse un grande quadro.

We can provide stripes of 120 cm wide for laying the wallpaper on a part of the wall, like a painting. So we can obtain an uniform result, like a big painting.

Come ordinare. How to buy.



Informazioni necessarie. Required information.

- Indicare le misure della parete **L x H cm.** indicando eventuali fori (vedi pagina 3).
- Indicare il codice della carta da parati come spiegato sotto che comprende: **la collezione, il soggetto, tipologia di carta consigliata.**
- Specify the sizes of the wall (**L x H cm.**) and if there are holes (as per page 5).
- Specify the wallpaper code, as explained below, it includes: **collection, patterns, suggested wallpaper finish.**

Classic collection

Cloud



Code **WAL05009**

Tipologia di carta consigliata Type of paper recommended

A - Standard	WP05009A
C - Ecofriendly	WP05009C
D - Materic	WP05009D

Codice riferito alla collezione:
es. "CLASSIC"
Code refers to the collection:
ex. "CLASSIC"

Codice riferito al soggetto:
es. "CLOUD" (versione originale)
Code refers to the subject:
ex. "CLOUD" (original version)

Codice riferito alla tipologia di carta consigliata:
es. A "STANDARD"
Code refers to the type of paper recommended:
ex. A "STANDARD"

Cosa contiene la nostra scatola. Our box.



In dotazione viene fornito:

- Scatola stampata L 66 P 31 H 15,5 cm.
- Carta da parati divisa in fasce arrotolate e numerate L 60 cm.
- Barattolo di colla da stendere sulla parete.
- Foglio A3 con schema della suddivisione in fasce della carta.
- Foglio A4 con istruzioni di montaggio.

We provide:

- Printed box L66 P 31 H 15.5 cm.
- Split wallpaper in L 60 cm stripes, each stripe is numbered and rolled up.
- Glue bucket to be spread on the wall.
- A3 sheet with the laying plan of the wallpaper stripes.
- A4 sheet with the installation instructions.

I nostri servizi. Our services.



01 _ La carta da parati con una vostra foto. Wallpaper with your picture.

Vuoi avere una parete con una foto che hai scattato in un momento indimenticabile? Inviateci per e-mail il file della foto e noi lo adatteremo alla misura della vostra parete. **Il file deve avere una buona risoluzione per non perdere la definizione adattandola alle misure della parete. Una volta ricevuto il file verificheremo in studio se la foto ha una risoluzione adatta all'ingrandimento richiesto.**

Do you want a wallpaper with the picture of your unforgettable moment? Send us the file of the picture and we adapt it to the size of your wall. **This file must have a good resolution to not lose the definition when it is adapted to the wall. Once we receive the file we verify if the picture has a suitable resolution for the required enlargement.**

Italia oggetti@adrianierossi.com


World export@adrianierossi.com



02 _ Adattiamo la tua foto alla parete. We adapt your picture to the wall.

Verificata la buona risoluzione della tua foto, la modifichiamo per adattarla alle misure della tua parete mantenendo la definizione corretta per il grande formato.

Once we have verified the resolution of your picture, we adapt it to the size of your wall maintaining the definition.



03 _ Simulazione sulla vostra parete. We simulate the wallpaper on your wall.

Insieme al file per la stampa della carta, inviateci anche la foto della parete dove volete applicare la carta da parati, noi vi simuleremo l'effetto finale.

Send us the file for printing the wallpaper, send us also the picture of the wall where you would lay the wallpaper so we will show you the final effect.



04 _ I nostri soggetti nella vostra parete. Our patterns on your wall.

Se avete ordinato una carta da parati dal catalogo e volete vedere come sarà l'effetto finale? Inviateci la foto della parete dove volete applicarla per e-mail, noi vi faremo vedere la simulazione per offrirvi un servizio ancora più completo.

Have you bought our wallpaper from the catalogue and you would see the final effect? Send us the file for printing the wallpaper, send us also the picture of the wall where you would lay the wallpaper so we will show you the final effect.

Italia oggetti@adrianierossi.com

World export@adrianierossi.com